

ProgOffice[®]
Enterprise

ProgOffice[®]
Enterprise Lite

ProgOffice[®]
Flat for オフィスリンク

ProgOffice Enterprise 2020年3月リリース

新バージョン(Ver1.13) 機能詳細

2020年2月25日

NTTテクノクロス株式会社

生体認証でProgOfficeにログインができる！

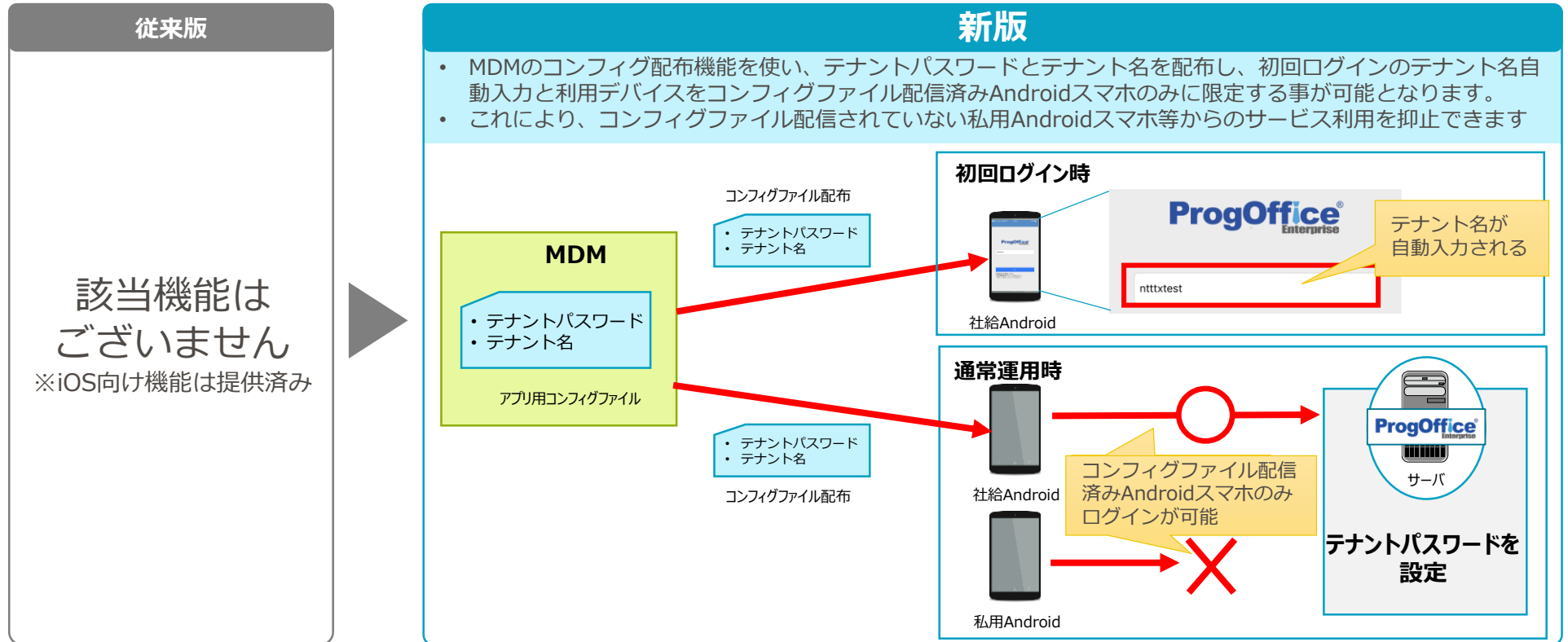
- ProgOfficeへのログイン方法として、新たに生体認証を利用できるようになります。
- ProgOfficeへのログイン時に生体認証を利用することにより、パスワード入力の手間を省略できるようになります。



機能利用時の設定 (管理者)	・ 管理画面にて、本機能の有効化が必要になります。	アプリバージョンアップ要否	要
機能利用時の設定 (ユーザ)	・ 生体認証情報を登録しておく必要がございます。 ProgOfficeアプリ起動時に生体認証による確認画面が表示され、生体認証によるProgOfficeへのログインができるようになります。	他アプリやサービス連携上の留意事項	－
		併用不可な機能	・ 本機能が有効の場合、ProgOfficeへのログインID/パスワード保存によるログインができなくなります。
		その他注意事項	・ 本機能を有効後、一度通常のProgOfficeへのログインを実施いただく必要がございます。

MDMからのアプリコンフィグ配布機能との連携で、利用デバイスを社給Androidスマホだけに限定できる！

- 会社支給の端末のみ利用できるように制限する機能として、MDMからのアプリコンフィグ配布機能との連携が利用できるようになります。管理者操作にてテナントパスワードを有効化すると、ProgOffice Enterpriseサービスを利用可能なクライアント端末を、MDMからProgOffice Enterpriseアプリのコンフィグを受領したAndroidスマホのみに制限できます。



機能利用時の設定 (管理者)	・管理者画面にて、テナントパスワードの登録が必要になります。
----------------	--------------------------------

機能利用時の設定 (ユーザ)	-
----------------	---

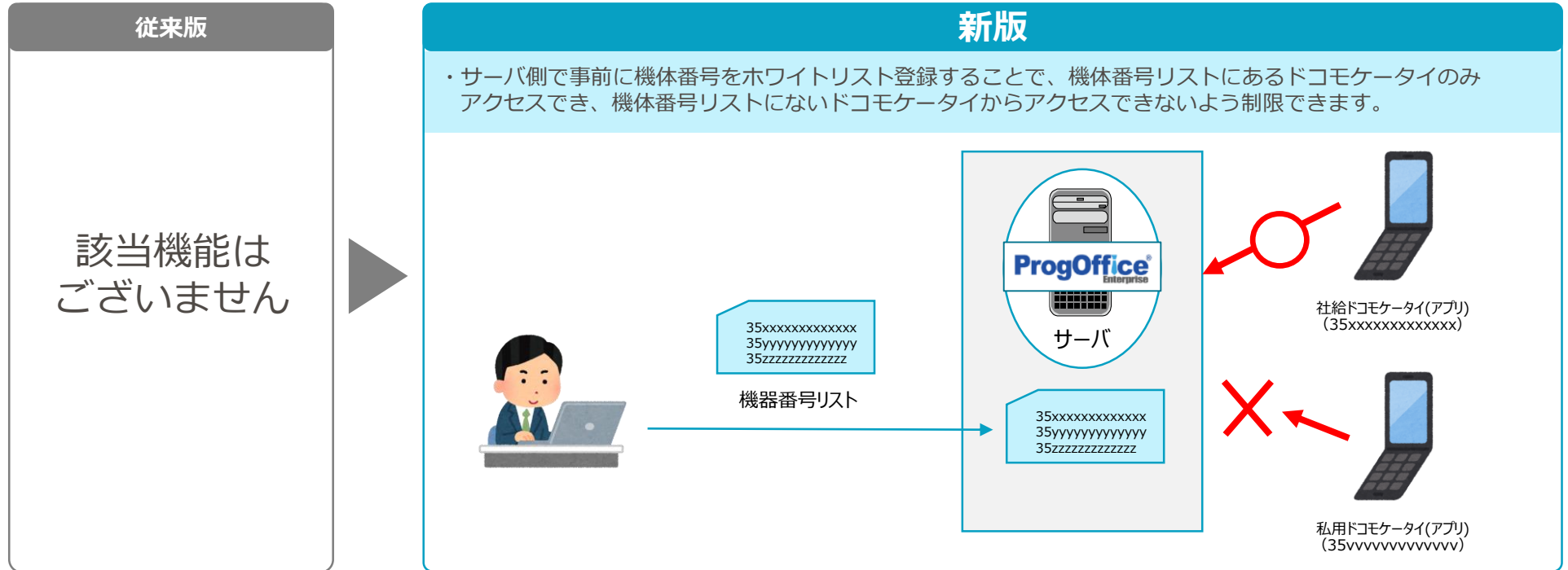
アプリバージョンアップ要否	要
他アプリやサービス連携上の留意事項	・ご利用されるMDM製品と連携して本機能をご利用可能であるかは、事前に動作検証をお願い致します。

併用不可な機能	-
---------	---

その他注意事項	・ドコモケータイ(アプリ)、iPhoneと併用する場合は、今回リリースされる「会社支給の端末のみ利用できるようにする機能(ドコモケータイ(アプリ)用)」や、既にリリース済みの「会社支給の端末のみ利用できるようにする機能(iOS用)」を併用していただく必要があります。
---------	---

機体番号のホワイトリスト登録で、利用デバイスを社給ドコモケータイだけに限定できる！

- 会社支給の端末のみ利用できるように制限する機能として、デバイス情報のホワイトリスト登録が利用できるようになります。サーバ側で事前にアクセスを許可する端末の機体番号（IMEI（International Mobile Equipment Identity）。35ではじまる15桁の番号。）をホワイトリスト登録することで、登録したドコモケータイ以外からのProgOfficeへのアクセスを制限できます。
※Webブラウザ(ドコモケータイ(ブラウザ)、PC等)は制限対象外

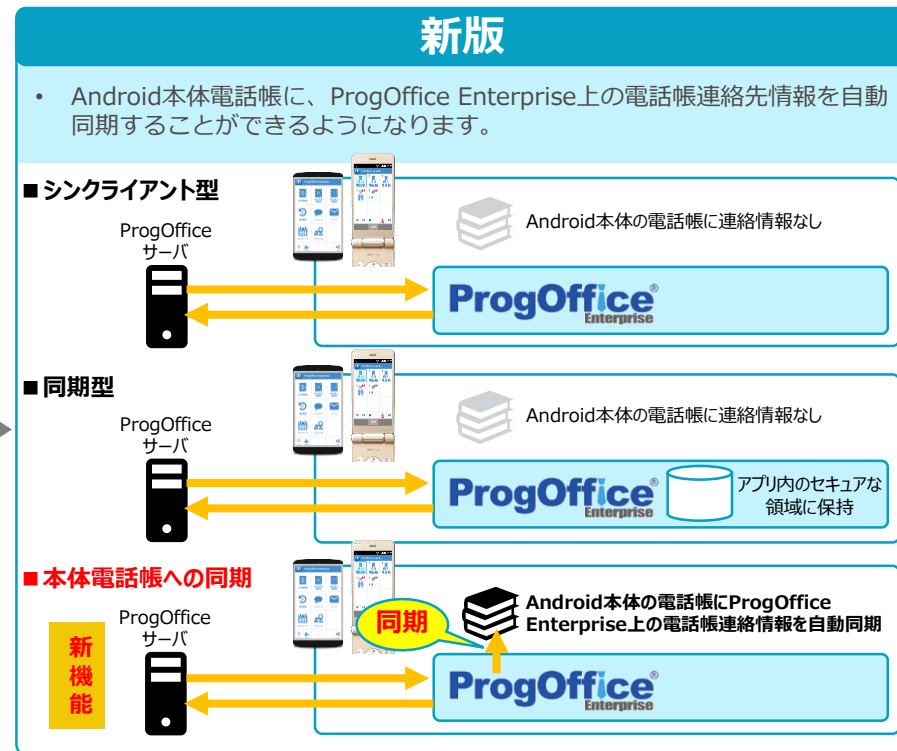
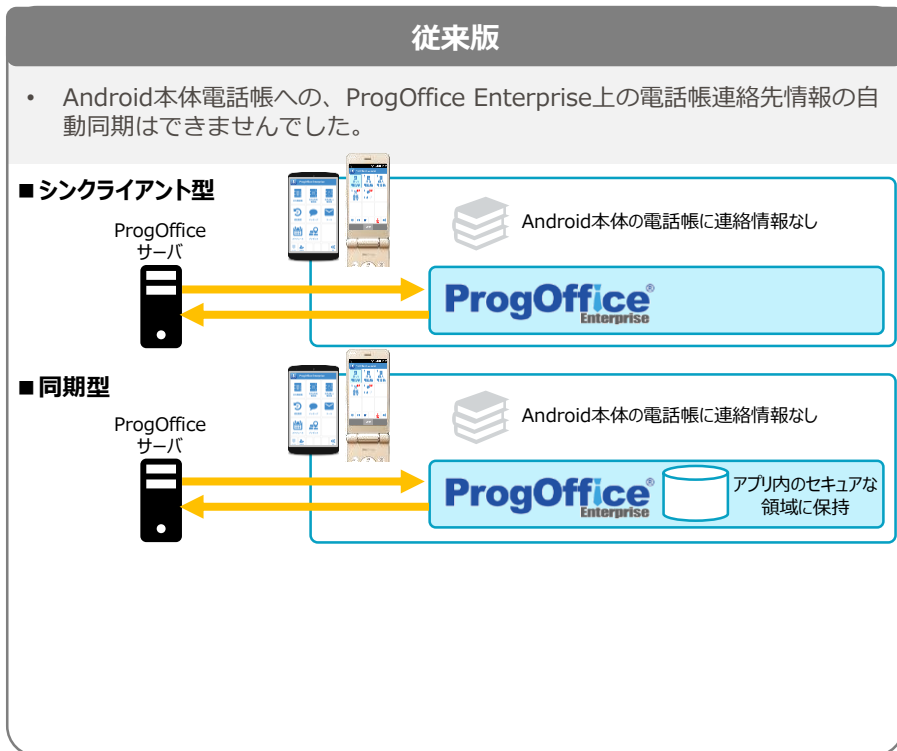


機能利用時の設定 (管理者)	・管理者画面にて、テナントパスワードの登録と、ホワイトリスト (機体番号のリスト) をアップロードします。
機能利用時の設定 (ユーザ)	-

アプリバージョンアップ要否	要
他アプリやサービス連携上の留意事項	-
併用不可な機能	-
その他注意事項	・Androidスマホ、iPhoneと併用する場合は、今回リリースされる「会社支給の端末のみ利用できるようにする機能（Androidスマホ用）」や、既にリリース済みの「会社支給の端末のみ利用できるようにする機能（iOS用）」を併用していただく必要があります。

Android本体の電話帳に、連絡先を自動同期できる！

- Android本体電話帳に、ProgOffice Enterprise上の電話帳連絡先情報を自動同期することができるようになります。



機能利用時の設定 (管理者)	・ 管理画面にて、本機能の有効化が必要になります。
機能利用時の設定 (ユーザ)	・ アプリの設定画面にて、本機能の有効化が必要になります。

アプリバージョンアップ要否	要
他アプリやサービス連携上の留意事項	・ 本機能を利用するときには、他のクラウド電話帳を使用しないでください。
併用不可な機能	・ 本機能は、Androidのセキュリティタイプ「シンクライアント型」でご利用になれます。「同期型」で本機能を有効にした場合には、「同期型」として動作し、Android本体電話帳への同期は行われません。
その他注意事項	・ 自動同期は、アプリ起動中に実施されます。

5 オフィスリンク連携での外線発信用プレフィックスの表示改善

iOS	ドコモケータイ (ブラウザ)	PC (ブラウザ)
Android	ドコモケータイ (アプリ)	管理者

1つの外線発信用プレフィックスのみを表示可能に！

- オフィスリンク連携にて、管理者設定により外線発信用プレフィックスが複数件表示される場合がありますが、オフィスリンク形態がお客様PBXタイプの場合、1つの外線発信用プレフィックスのみを表示することができるようになります。

従来版

- 電話発信時に、登録されている全ての外線発信用プレフィックスが表示されていました。

登録されている全てのプレフィックス番号が表示されていました

新版

- ご利用者ごとに、自身が使用する外線発信プレフィックスのみを表示できるようになります。

自身が使用するプレフィックス番号のみを表示できるようになります

すっきり

機能利用時の設定 (管理者)	-
機能利用時の設定 (ユーザ)	・アプリの設定画面にて、表示する外線発信プレフィックスの指定が必要になります。

アプリバージョンアップ要否	要
他アプリやサービス連携上の留意事項	-
併用不可な機能	-
その他注意事項	-

6 管理者画面「スマートフォン設定」の改善

管理者画面の「スマートフォン設定」がわかりやすくなります！

- 管理者画面の「スマートフォン設定」の内容を「基本設定」と「高度な設定」に分けることで、わかりやすくなります。

従来版

- 全ての項目が1画面で表示されていました。



全ての項目が1画面で表示されていました

スマートフォン設定

新版

- 「基本設定」と「高度な設定」に分かれ、わかりやすくなります。
- iOS向けの設定かAndroid向けの設定か、表示されるようになります。



スマートフォン設定(基本設定)

スマートフォン設定(高度な設定)

iOS、Androidの設定かを
確認することができます

機能利用時の設定 (管理者)	-
機能利用時の設定 (ユーザ)	-

アプリバージョンアップ要否	否
他アプリやサービス連携上の 留意事項	-
併用不可な機能	-
その他注意事項	-